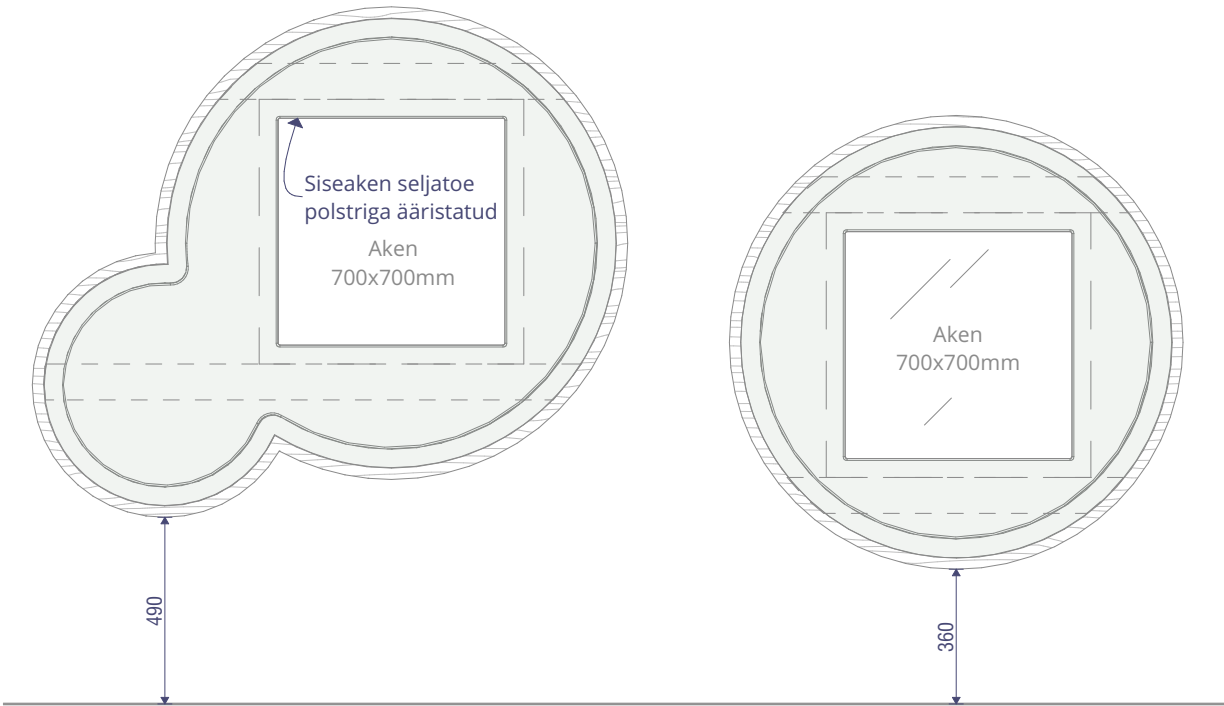
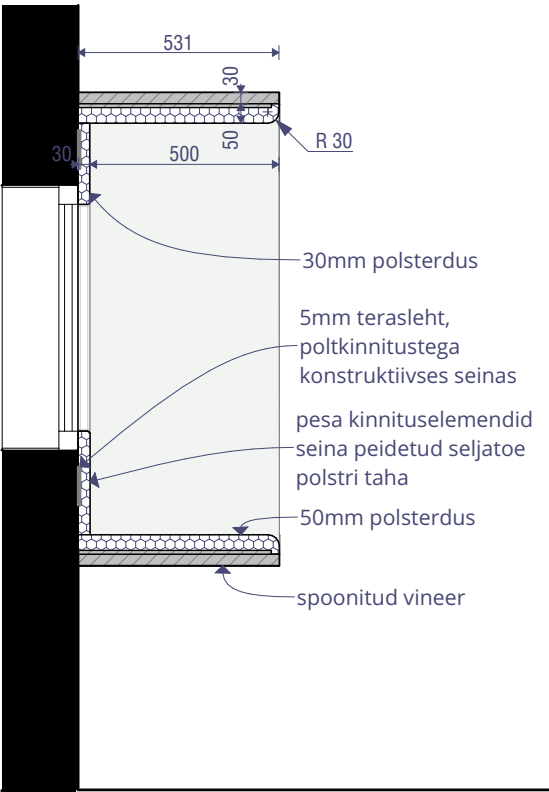



A EM55, EM56 SEINAPEALSED PESAD 1:20



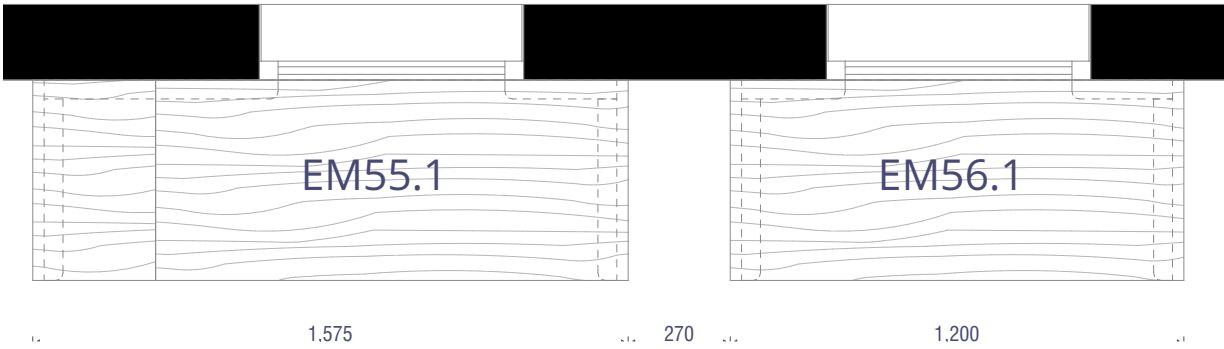
A EM55.2, EM56.2 SEINAPEALSED PESAD 1:20



1 1 SEINAPEALSED PESAD 1:20



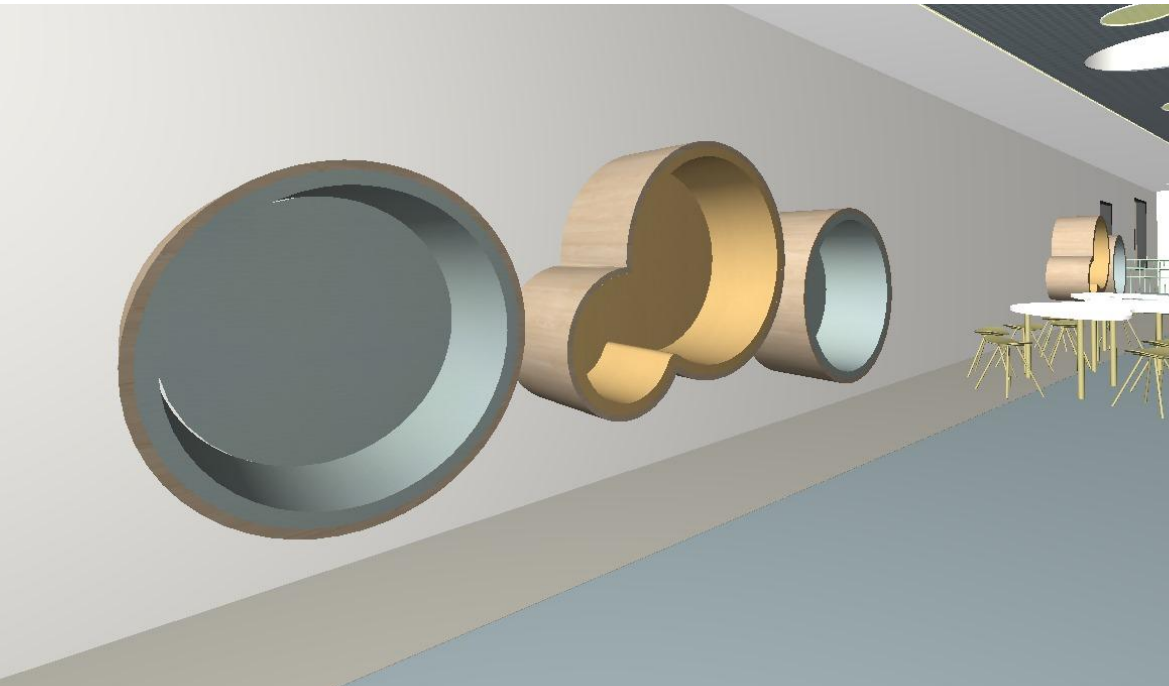
A PLAAN 1:20



A PLAAN 1:20

MATERJALID

ISTME POLSTER - HR poroloon R50200
SELJATOE POLSTER - HR poroloon R35150
KOLLANE KANGAS - Silvertex Squash 122-2093
SININE KANGAS - Silvertex Skylight 14-4210
KEST - painutatud 30mm niiskuskindel kasevineer spoonitud, naturaalne tammespoon, viimistletud matt lakiga, UV-kaitse. Esiservas spoonkant.
KINNITUS - 5mm teraslehest plaadid polstri taga, poltkinnitustega konstruktiivses seinas. 1 pesa kandevõime 120kg.
NB! Ei tohi jääda ühtegi nähtavat kinnitust.



- MÄRKUSED
- Mõõdud kontrollida kohapeal.
 - Uuema kuupäevaga joonis tühistab varasema.
 - Enne lõplikku tootmist esitada arhitektidele viimistluse näidised.
 - Mööblitootja teeb tööjoonised, koostab vajadusel tugevusarvutused ja kooskõlastab lahendused sisearhitektiga (Kauss Arhitektuur).
 - Joonist vaadata koos kõikide asjakohaste spetsifikatsioonidega.
 - Veevõtupunkt juures olev mööblikarkass ja alaskokel peavad olema niiskuskindlad.
 - Materjalipaksuste tolerants +/- 3mm vastavalt tootja koostatud tugevusarvutuste tulemustele.
 - Mööbli puitosad ühendada eelkõige liimitud puurtapp-, keel- või kruviliidetega. Nähtavale jäävad kruvi- või nurkraudkinnitused ei ole lubatud.
 - Ühte komplekti kuuluvate mööbliesemete välimus on ühtlane. Ei tohi olla üldmuljet rikkuvaid värvierinevusi.
 - Mööbli naaberuste vaheline pilu peab olema ühtlase laiusega, uksera üla- või alaservas ei tohi olla astmelisust. Naaberuksed peavad olema ühes pinnas.
 - Kõik sahtlid ja uksehinged pehmelt sulguvad.
 - Reguleeritava kõrgusega riiulite toetus selline, et koormatud riiul ei libiseks toelt, riiulite reguleeritavuse samm 50 mm.
 - Kui riiuli sildeava on üle 600mm, peab karkassi materjal olema vineer, ribiplaat või muu vastupidav materjal.
 - Servalistudeta MDF-plaadi servad ja ääred tuleb hoolikalt lihvida ja viimistlusele peab eelnema täiendav kruntimine.
 - Läbivalt kasutada sama partii spooni.
 - Erimööblis kasutatavad san tehnika, sanfurnituur ja muud tarvikud kuuluvad erimööbli töömahtu.

EM55, EM56, EM55 2, EM56 2 SEINAPEALSED PESAD				
Joonis:	PESAD		Mõõt:	Nr: SA-10-44
Projekt:	TISKRE KOOL JA LASTEAD		Töö nr:	21144 Staadium: TP
Aadress:	Liiva tee 53 Harku vald		Väljaanne:	V01 Kpv: 08/10/2024
Tellija:	Harku Vallavalitsus		Vastutav spetsialist:	Kaur Talpsep
Arhitekt:	L.Eltermaa, K.Aasvee, K.Talpsep, E.Roos, A.-G.Konsap, T.Kapsta		Projekti juht:	Lauri Eltermaa